



# Comune di San Giorgio su Legnano

Provincia di Milano

Piazza IV Novembre, 7 - 20010 (MI) - C.F. 01401970155

Centralino: 0331.401564/401290 - Fax: 0331.403837 - Polizia Locale: 0331.404074

www.sangiorgiosl.org - E-mail: info@sangiorgiosl.org

## AL COMUNE DI SAN GIORGIO SU LEGNANO

Piazza IV Novembre n. 7

20010 San Giorgio su Legnano (MI)

### MODULO RICHIESTA RIDUZIONE DELLA TARI PER LE UTENZE DOMESTICHE CHE HANNO AVVIATO IL COMPOSTAGGIO DOMESTICO

(Ai sensi dell'art. 23, comma 3, del Regolamento per l'istituzione e l'applicazione della tassa sui rifiuti TARI con commisurazione puntuale)

Il/La sottoscritto/a

Cognome \_\_\_\_\_ Nome \_\_\_\_\_,

iscritto/a nel ruolo comunale della TARI, nato/a a \_\_\_\_\_ il \_\_\_\_\_

residente o domiciliato in San Giorgio su Legnano – Via/P.za \_\_\_\_\_, Codice

Fiscale \_\_\_\_\_ e-mail \_\_\_\_\_ tel. \_\_\_\_\_

Consapevole delle sanzioni penali previste dall'art. 76 del D.P.R. 28/12/2000 n. 445, per le ipotesi di falsità in atti e dichiarazioni mendaci ivi indicate;

1. **DICHIARA di effettuare il compostaggio** domestico della frazione umida nell'unità immobiliare di residenza o domicilio e cioè di conferire tutti i rifiuti organici prodotti dall'intero nucleo familiare, su terreno di sua proprietà secondo le seguenti modalità:

Che l'utenza abitazione è dotata di giardino o area verde, non condominiale, **ad uso esclusivo** del proprio nucleo familiare, di mq. \_\_\_\_\_ :

#### Tipologia della compostiera:

- compostiera chiusa tipo commerciale
- composter in legno
- composter in rete fai da te
- cumulo aperto
- in buca o trincea

#### Ubicazione della compostiera:

in area a verde pertinenziale esclusiva della medesima utenza

#### di riutilizzare il compost prodotto nel territorio di SAN GIORGIO SU LEGNANO:

compatibilmente con l'attività di giardinaggio, orticoltura

- in terreno privato di proprietà
- in area a verde pertinenziale esclusiva della medesima utenza

2. **CHIEDE** che venga riconosciuta la riduzione sulla TASSA Rifiuti, secondo quanto previsto dall'art. 23, comma 3, del "Regolamento per l'istituzione e l'applicazione della tassa sui rifiuti TARI con commisurazione puntuale" approvato con deliberazione di C.C. n. 02 del 06 marzo 2018;

3. dichiara di aver letto e di impegnarsi a rispettare le norme contenute “Regolamento per l’istituzione e l’applicazione della tassa sui rifiuti TARI con commisurazione puntuale” e nelle **Norme tecniche per la conduzione del compostaggio domestico (Allegato 1)**;
4. si impegna altresì ad effettuare regolarmente tutte le altre raccolte differenziate attivate sul territorio comunale in modalità porta a porta e ad utilizzare per tutte le tipologie differenziabili previste, l'area della piattaforma ecologica e/o altri contenitori situati sul territorio comunale;
5. **dichiara esplicitamente di essere a conoscenza che**, al fine di ottenere il beneficio agevolativo, dovrà essere consentito lo svolgimento, in qualunque momento, di controlli ed accertamenti volti ad accertare, da parte del personale dell'Amministrazione comunale o altro personale all'uopo incaricato:
  - che il compostaggio domestico sia realizzato in modo completo, costante e conforme a quanto stabilito dalle “Norme tecniche per la conduzione del compostaggio domestico”;
  - la reale differenziazione di tutte le restanti tipologie di rifiuto per le quali sia prevista una raccolta differenziata organizzata dal servizio pubblico (sia porta a porta che Piattaforma Ecologica);

La presente dichiarazione personale è fatta a nome dell’intero nucleo familiare di appartenenza.

San Giorgio su Legnano, li \_\_\_\_\_

Firma del richiedente

\_\_\_\_\_

Allega Fotocopia di valido documento d’identità del richiedente.

**Il sottoscritto dichiara inoltre di essere informato, ai sensi dell’art. 13 del D. Lgs 30/06/2003 n. 196, che i dati personali raccolti saranno trattati, anche con strumenti informatici, esclusivamente nell’ambito del procedimento per il quale la denuncia viene resa.**

Firma del richiedente

\_\_\_\_\_

**Spazio riservato all’Ufficio**

Codice ID Anagrafe \_\_\_\_\_

Codice ID Intestatario \_\_\_\_\_

# Norme tecniche per la conduzione del compostaggio domestico

---

## **Definizione di compostaggio domestico**

Per compostaggio domestico si intende un processo naturale di trasformazione degli scarti organici, i quali con l'intervento della flora microbica aerobica, quindi in presenza di ossigeno, si trasformano in humus.

## **Materiali da utilizzare**

I materiali da utilizzare per il compostaggio sono rappresentati dai rifiuti organici facilmente deperibili e degradabili quali: scarti alimentari di cucina, scarti del giardino e dell'orto

Si elencano alcuni esempi di materiali da utilizzare "frazione umida e verde":

- bucce e scarti di frutta e verdura, scarti vegetali di cucina
- fiori recisi appassiti, piante anche con pane di terra
- pane raffermo o ammuffito
- fondi di caffè, filtri di tè
- foglie varie, segatura, paglia, ramaglie, sfalci d' erba
- rametti, trucioli, cortecce e patate
- pezzetti di legno o foglie non decomposti presenti nel compost maturo
- piccole quantità di cenere di legna
- gusci d'uova, penne di volatili, capelli
- carta e cartone, fazzoletti di carta, carta da cucina assorbente o simili, salviette (*da compostare moderatamente e non imbevuti di detersivi o chimici in genere*)
- avanzi di carne, pesce, salumi e formaggi (*da compostare moderatamente*)
- pollina o altre deiezioni animali (*da compostare moderatamente*)

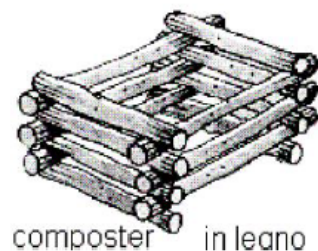
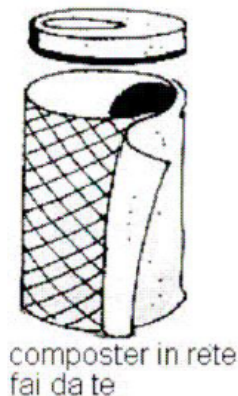
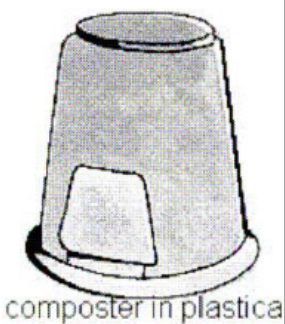
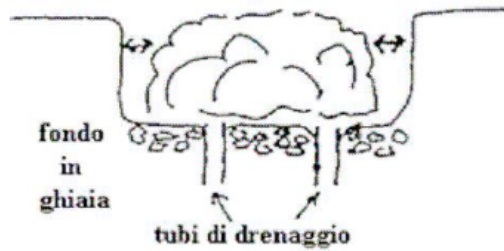

## **Materiali da non utilizzare**

Non si possono invece utilizzare tutti i rifiuti non organici come ad esempio:

- plastica, gomma, materiali sintetici
- vetro e ceramica
- riviste patinate e carta con residui di vernice o carta oleata
- legno trattato e/o verniciato
- farmaci
- pile esauste
- materiali di natura non organica in quanto fonte di inquinamento per il compost finale ottenuto, oltre che per il suolo.

## **Metodi di compostaggio**

I metodi di compostaggio si suddividono in cumulo aperto, concimaia, casse di compostaggio, Composter chiuso e cumulo in buca o trincea.



### Regole tecniche da rispettare

Occorre valutare con attenzione la scelta del luogo in cui fare il compostaggio tenendo conto di queste indicazioni:

- l'attività di compostaggio deve essere riconducibile al possesso e all'utilizzo di un'area verde pertinenziale esclusiva della medesima utenza;
- per organizzare lo spazio in giardino o nell'orto (*cumulo aperto, concimaia, casse di compostaggio, Composter chiuso e cumulo in buca o trincea*), deve essere disponibile un'area di 3/20 mq a seconda della modalità operativa scelta;
- i **contenitori per il compostaggio** devono essere posizionati all'aperto e poggiare su suolo naturale. Il sito di compostaggio per mezzo di composter in plastica, fai da te o legno, dovrà essere posizionato a più di due metri di distanza dal confine di proprietà e ad almeno 7 metri da porte o finestre delle altrui abitazioni limitrofe, con tutte le precauzioni del caso, allo scopo di non arrecare disturbo al vicinato;
- il **cumulo e la buca** sono consentiti se l'area verde di pertinenza è superiore ai 400 mq e se il luogo in cui vengono effettuate le operazioni di compostaggio è distante più di due metri dal confine di proprietà, almeno 8 metri da abitazioni di altra proprietà e a condizione che le operazioni di compostaggio non provochino in modo apprezzabile la diffusione di odori o insetti molesti

Il composter può essere localizzato anche in aree di proprietà comuni (nel caso di abitazione con massimo tre nuclei familiari), in tal caso con l'accordo di tutti i proprietari del terreno. Lo stesso valga per le aree in cui si andrà ad utilizzare il compost maturo.

Il cittadino può acquistare o costruire il composter che ritiene più idoneo sia per modello che per dimensioni, in un'ottica di corretta attività di compostaggio domestico.

Le caratteristiche fondamentali che deve possedere il composte per svolgere correttamente il compostaggio domestico sono:

- La buona aerazione del materiale: la compostiera deve permettere l'ingresso dell'aria da più punti, laterali e dal fondo.
- Deve permettere di effettuare i dovuti rivoltamenti del materiale ed un'agevole rimozione del compost maturo.
- Deve permettere il controllo del materiale introdotto.
- Capacità di mantenimento della "temperatura di compostaggio".

### Corretta miscelazione dei materiali da trattare

Per ottenere una buona miscela di partenza per il compost è indispensabile unire ingredienti umidi e fortemente biodegradabili, con altri secchi a più lenta degradazione.

Non tutti i materiali, però possono essere utilizzati nelle stesse quantità.

Occorre sminuzzare i materiali più resistenti alla biodegradazione, per aumentare la superficie a disposizione dei microrganismi.

Nella seguente tabella sono indicati quali materiali inserire e in quali proporzioni, evidenziando se costituiscono parte umida o secca della miscela di partenza.			
<b>MATERIALE</b>	<b>UMIDO O SECCO</b>	<b>QUANTITA'</b>	<b>Suggerimenti</b>
SCARTI DI PULIZIA DELLA FRUTTA E DELLA VERDURA	UMIDO	IN BUONA QUANTITA'	Molto indicati ed indispensabili per il fabbisogno nutritivo dei microrganismi decompositori (moderate le bucce di agrumi)
FIORI RECISI O APPASSITI, PIANTE CON PANE DI TERRA	UMIDO	IN BUONA QUANTITA'	Se ci sono parti legnose è meglio sminuzzarle prima
PANE RAFFERMO O AMMUFFITO, GUSCI DELLE UOVA	UMIDO	IN BUONA QUANTITA'	Ridurre i materiali in piccoli pezzi per facilitarne la decomposizione
FOGLIAME, PAGLIA, SEGATURA E TRUCIOLI DI LEGNO	SECCO	IN BUONA QUANTITA'	Buon materiale secco da miscelare sempre con gli altri scarti organici freschi
CARTONE	SECCO	IN BUONA QUANTITA'	Ottimo da miscelare con scarti più umidi
RAMETTI DI POTATURA, CORTECCE	SECCO	IN BUONA QUANTITA'	Ottimo materiale secco da lasciare anche un po' grossolano in modo da creare porosità
CARTA NON PATINATA, FAZZOLETTI DI CARTA, CARTA DA CUCINA	SECCO	IN BUONA QUANTITA'	Si tratta di cellulosa quindi ottimo materiale secco
SFALCI D'ERBA APPASSITI O SECCATI	SECCO	IN BUONA QUANTITA'	IMPORTANTE! L'ERBA DEVE ESSERE APPASSITA O SECCATA Se non è appassita è necessario miscelarla con altro materiale secco
AVANZI DI VERDURE COTTE E/O CRUDE	UMIDO	POCO	Meglio limitare l'apporto per non attrarre insetti e animali indesiderati
BUCCE DI AGRUMI	UMIDO	POCO	Non introdurre quantità troppo elevate e mantenere miscelata la massa per qualche giorno
OLII DA CUCINA	UMIDO	POCO	Se utilizzati in modo consistente tendono a bloccare il flusso di ossigeno
FOGLIE DI PIANTE CORIACEE (magnolia, Kaki, lauro ecc.) E AGHI DI CONIFERE	UMIDO	POCO	Introdurre nel composte in piccole quantità e sminuzzate
FOGLIE DI NOCE QUERCIA CASTAGNO E FAGGIO	SECCO	POCO	Meglio mescolarle con foglie di altre essenze perché contengono tannini che possono rallentare la biodegradazione della miscela
CENERE DI LEGNA	SECCO	POCO	Meglio se aggiunta come integratore (contiene calcio e potassio) al compost maturo

Alcuni rifiuti possono dare problemi o si degradano troppo lentamente

<i>Avanzi di carne, pesce (sia cotti che crudi), salumi e formaggi</i>	<i>UMIDO</i>	<i>CON MODERAZIONE</i>	<i>Meglio evitarli: possono attrarre ospiti indesiderati</i>
<i>Ossa, gusci di molluschi (cozze - vongole e conchiglie in generale)</i>	<i>SECCO</i>	<i>DA EVITARE</i>	<i>Avendo una composizione estremamente compatta e calcarea, la biodegradazione è troppo lenta</i>

Una volta preparata la compostiera di qualsiasi tipo sia la miscela inizia il proprio processo di biodegradazione e quindi il compito dell'operatore è quello di controllare che periodicamente smuove il cumulo fino rivoltarlo.

#### Frequenza rivoltamenti periodici

<i>Periodo primavera-estate</i>	<i>Periodo autunno-inverno</i>	
<i>1° rivoltamento</i>	<i>Dopo 20 giorni</i>	<i>Dopo 30 giorni</i>
<i>2° rivoltamento</i>	<i>Dopo 2 mesi</i>	<i>Dopo 3 mesi</i>
<i>3° rivoltamento</i>	<i>Dopo 4 mesi</i>	<i>Dopo 5 mesi</i>

### **Condizioni generali per accedere alla riduzione della TARI prevista per le attività domestiche praticanti compostaggio domestico.**

Con l'istanza di riduzione della tassa per lo smaltimento dei rifiuti il richiedente si impegna a smaltire tutti i rifiuti organici di cucina e di giardino di cui sopra.

La presentazione dell'istanza di riduzione agisce quale autocertificazione del richiedente che attesta di aver già iniziato la procedura di compostaggio domestico con uno dei sistemi previsti nel Regolamento di gestione dei rifiuti urbani all'art. 11 ed all'art. 23 del Regolamento TARI.

Il compostaggio domestico deve essere riconducibile al possesso ed all'utilizzo di un'area a verde pertinenziale esclusiva della medesima utenza, in quanto presupposto della riduzione sulla tassa rifiuti è l'uso abitudinario, continuativo e non occasionale del compostaggio per il recupero a fini agronomici della frazione verde e organica prodotta. Il luogo ove avviene il compostaggio dovrà perciò essere ben definito e verificabile. Dalla riduzione sono comunque escluse le utenze condominiali.

Il richiedente si impegna a non causare disturbo al vicinato con l'attività di compostaggio domestico e solleva l'Amministrazione da responsabilità in caso di eventuali contenziosi tra confinanti.

Il richiedente deve dichiarare all'atto della presentazione dell'istanza la destinazione del compost prodotto che deve essere compatibile ad attività di giardinaggio e orticoltura; tale destinazione deve essere sempre verificabile con facilità ed esattezza. Non è ammesso, quindi, ai fini dell'ottenimento della riduzione della tassa, utilizzare il compost prodotto in siti esterni al territorio comunale. Il compost deve essere utilizzato su terreni privati, di proprietà o un'area a verde pertinenziale esclusiva della medesima utenza.

Il richiedente è tenuto, e si impegna, ad effettuare correttamente anche le raccolte differenziate organizzate dal servizio pubblico, sia in modalità Porta a Porta che presso la Piattaforma Ecologica. Qualora sia accertato a carico dell'utente il mancato rispetto di tali prescrizioni relative alle raccolte differenziate, anche in presenza di compostaggio domestico correttamente effettuato, la riduzione sarà revocata con modalità previste dal Regolamento TARI.

Il richiedente è tenuto a consentire in qualunque momento il sopralluogo di personale dell'Amministrazione od altro personale appositamente incaricato che provvederà all'accertamento della corretta, reale e costante attività di compostaggio domestico della frazione umida e verde.

Qualora, nel corso di un controllo, venga riscontrato che il compostaggio domestico della frazione umida non sia in corso di effettuazione o che tale effettuazione sia realizzata solo parzialmente, in modo sporadico o non conforme a quanto stabilito dal regolamento oppure che la raccolta differenziata non venga effettuata per l'intera potenzialità offerta dal servizio pubblico, la riduzione tariffaria sarà revocata.